




































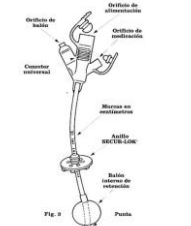


















	Nombre	Características	Indicaciones
	Sonda vesical Couvelaire		
	Sonda rectal		
	Aspirador extracción secreciones		
	Bolsa alimentación sonda nasogástrica		
	Bolsa colectora orina		
	Bolsa diuresis		
	Bolsa recolectora con válvula antirretorno		
	Bolsas orina		
	Catéter Tiemann		
	Catéter Tiemann con balón		
	Colocación sonda Foley		
	Sonda vesical Couvelaire		
	Globo silicona de baja presión inserción		

Figura 6. Inserción del globo dentro del esfínter anal hasta llegar a la ampolla rectal.

 <p>Figura 7. Usado del globo.</p>	Globo silicona de baja presión llenado		
 <p>Figura 4. Boba recolectora transparente y cerrada con sujeción.</p>	Globo silicona de baja presión sonda rectal llenado balón		
 <p>Figura 3. Puerro para llenado del balón.</p>	Globo silicona de baja presión sonda rectal llenado balón		
 <p>Figura 2. Vitrillo del globo de silicona de baja presión.</p>	Globo silicona de baja presión sonda rectal		
 <p>Embudo Jeringa Tubo de extracción</p>	Lavado sonda para alimentación nasogástrica		
	Malecot poliuretano		
	Malecot y Pezzer		
	Material sondaje vesical Tiemann		
	Medidor diuresis horaria		
	Oxígeno		
	Pezzer		
	Robinson		
	Sengstaken-Blakemore		
	Sonda vesical Couvelaire		
	Sonda de aspiración		

	<p>Sonda de gastrostomía</p>		
	<p>Sonda de Levin</p>		
	<p>Sonda de Malecot</p>		
	<p>Sonda Dobhoff enteral</p>		
	<p>Sonda Dobhoff sondaje nasoenteral</p>		
	<p>Sonda Dobhoff</p>		
	<p>Sonda Foley Couvelaire</p>		
	<p>Sonda gastrostomía</p>		
	<p>Sonda gastrostomía</p>		
	<p>Sonda gastrostomía</p>		
	<p>Sonda gastrostomía</p>		
	<p>Sonda gastrostomía</p>		
	<p>Sonda gastrostomía</p>		

	Sonda gastrostomía		
	Sonda Malecot látex		
	Sonda Malecot		
	Sonda nasal de oxígeno		
	Sonda nasogástrica		
	Sonda nasogástrica con línea radiopaca		
	Sonda nasogástrica Freka		
	Sonda nasogástrica larga		
	Sonda nasogástrica de Salem		
	Sonda PEG		
	Sonda Sengstaken Blakemore		
	Sonda Sengstaken Blakemore		

	Sonda vesical Couvelaire		
	Sonda vesical Couvelaire		
	Sonda catéter Foley		
	Sonda nasogástrica Levin		
	Sonda rectal		
	Sonda rectal		
	Sonda rectal		
	Sonda rectal		
	Sonda rectal		
	Sonda rectal		
	Sonda Foley		
	Sonda Foley		
	Sonda-Foley-3V- nº18-Rusch		
	Sonda Kehr T		

	Sonda nasogástrica-silicona-Silmag		
	Sondas de aspiración		
	Sondas Foley colores		
	Sondas látex Malecot		
	Sondas rectales		
	Sondas transnasales Freka		
	Sondas vesicales		
	Sondas vesicales		
	Tiemann silicona		
	Tiemann		
	Tipos de sonda		
	Truco pinzar la bolsa		
	Urobag		